

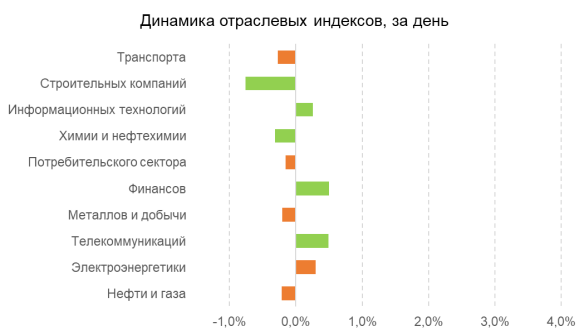
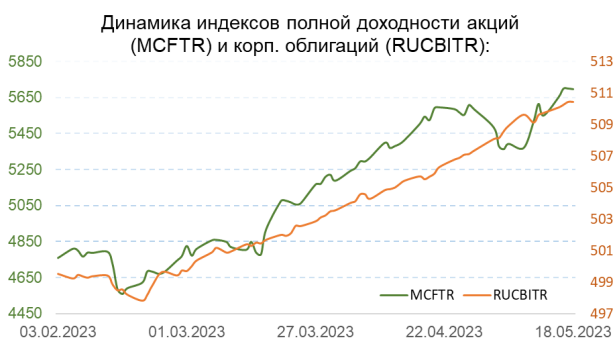
Дивиденды определяют настроения Обзор российского рынка на 19 мая

Рыночные индикаторы

Индексы		Значение	За день	Изм. YTD
Мосбиржи	IMOEX	2 633	-0,06%	22,23%
PTC	RTSI	1 033	-0,60%	6,47%
Гос. облигаций	RGBITR	627	0,10%	2,45%
Корп. облигаций	RUCBITR	510	0,00%	2,78%
Валюты		Курс	За день	Изм. YTD
Доллар США	USD	80,2	0,45%	14,77%
Евро	EUR	86,5475	-0,04%	16,48%
Китайский юань	CNY	11,404	0,07%	15,05%
Нефть и металлы*		Значение	За день	Изм. YTD
Brent	USD/bbl	76,8	-0,12%	-6,71%
Золото	XAU/USD	1982	-1,15%	10,25%
Серебро	XAG/USD	23,7	-1,04%	1,67%
Лидеры роста и аутсайдеры, в % к предыдущей сессии:				
MTSS	MTC	313,55	6,98%	
MSNG	Мосэнерго	2,86	4,76%	
RENI	Ренессанс страхование	67,14	4,25%	
AFKS	АФК Система	16,425	3,09%	
RTKM	Ростелеком	70,64	2,27%	
OKEY	Окей	30,19	-1,98%	
SFTL	Noventiq	128,6	-2,06%	
ELFI	ЭЛ5-Энерго	0,5702	-2,26%	
POLY	Полиметалл	655,1	-2,31%	
ETLN	Эталон групп	73,9	-2,38%	

* фьючерсы с ближайшей датой исполнения

По данным «Московская Биржа» на 18.05.2023 23:59 мск



Даниил Болотских
Аналитик

8 (800) 100 40 82
research@cifra-broker.ru

Рынок накануне. В четверг рынок продолжил консолидироваться: индекс МосБиржи снизился на 0,06%, до 2632,91. Индекс РТС повысился на 0,86%, до 1033,36 п.

Лидером роста стали акции **MTC (MTSS 313,55 руб., +6,98%)**. Совет директоров компании рекомендовал дивиденды в размере 34,29 руб. на акцию, что соответствует дивидендной доходности 10,9% к цене акции на окончание торговой сессии в четверг. Всего компания направит на дивиденды 67,19 млрд руб. на фоне чистой прибыли за прошлый год в размере 32,6 млрд руб. Следом подорожали акции **АФК Система (AFKS 16,425 руб., +3,09%)**, которой принадлежит 42,09% в капитале MTC.

В лидерах снижения оказались акции **Полиметалл (POLY 655,1 руб., -2,31%)** на фоне резкого снижения котировок золота. Совет директоров **Сургутнефтегаза (SNGS 24,305 руб., -2,9%)** рекомендовал дивиденды за 2022 год в размере 0,8 руб. как на привилегированную, так и обыкновенную акции. Инвесторы остались разочарованы таким решением. Аналитики ожидали дивиденды в размере 1,9-4,5 руб. на акцию.

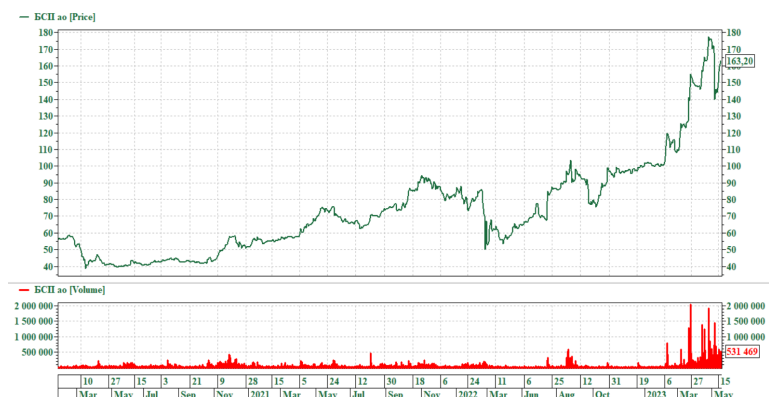
Основные валюты по отношению к рублю: доллар США вырос до 80,2000 руб., евро ослаб до 86,5475 руб.

Основные новости и события. **Акрон (AKRN 18998 руб., -3,04%)** не станет выплачивать дивиденды за 2022 год, а совет директоров **ФосАгро (PHOR 7242 руб., -1,7%)** рекомендовал не выплачивать дивиденды за I квартал 2023 года. Россия готова нарастить экспорт нефти и смешанных удобрений в Малайзию, сообщает Минэкономразвития. Совет директоров **Газпромнефти (SIBN 548,35 руб., +5,26%)** 22 мая даст рекомендацию по дивидендам за 2022 год. Совет директоров **ЛСР (LSRG 572,2 руб., -0,66%)** рекомендовал дивиденды за 2022 год в размере 78 руб. на акцию, что соответствует дивидендной доходности 13,6% по цене акции на окончание торгов в четверг. Всего компания направит на дивиденды 8 млрд руб. из чистой прибыли за год в размере 13,26 млрд руб. Совет директоров **Башнефти (BANEP 1515 руб., +17,99%)** рекомендовал дивиденды за 2022 год в размере 199,89 руб. на акцию, что соответствует дивидендной доходности 13,19% по цене акции на окончание торгов в четверг. Всего на выплату дивидендов компания направит 35 млрд руб. Евросоюз на саммите G7 19-21 мая в Хиросиме обсудит санкции в отношении алмазов из России. **Яндекс (YNDX 2032,8 руб., -1,22%)** на выставке Kazan Expo 2023 представил собственный беспилотный автомобиль.

Ожидания и торговые идеи. Сегодня ожидаются результаты MTC за I квартал 2023 года. В пятницу утром мировые индексы торгуются в разнонаправленно. Японский индекс Nikkei 225 растёт на 0,7%, китайский Shanghai Composite снижается на 0,2%. На российском рынке может продолжиться фиксация прибыли инвесторами.



Результаты **Сбербанка (SBER 231,7 руб., +0,5%)** за I квартал 2023 года по МСФО: банк заработал рекордную для этого периода прибыль в размере 357,2 млрд руб., показатель ROE достиг 25%. Кредитный портфель с начала года увеличился на 4,5%, до 32,441 млрд руб., объем клиентских средств на счетах повысился на 0,8%, до 30,109 млрд руб. Резервы на покрытие убытков по просроченным кредитам выросли на 2,2 п.п., до 144,7%. Коэффициент достаточности капитала (H2.0) составил 14,5%. В декабре 2023 года Сбербанк представит стратегию развития до 2026 года и новую дивидендную политику.



Результаты **СПБ Банка (BSPB 163,2 руб., -0,65%)** за I квартал 2023 года по МСФО: банк получил чистую прибыль в размере 14,6 млрд руб. Чистые процентные доходы достигли 11,2 млрд руб., чистые комиссионные доходы составили 3,6 млрд руб. Капитал банка вырос к концу прошлого года на 12%, до 159,1 млрд руб. Норматив достаточности собственного капитала составил 21,8%

КОНТАКТНАЯ ИНФОРМАЦИЯ

Юридический адрес

123112, г. Москва,
1-й Красногвардейский проезд,
д. 15, офис 18.02
м. Выставочная или Международная
Тел.: +7 (495) 783-91-73
Email: info@cifra-broker.ru

Фактический адрес

123112, г. Москва,
1-й Красногвардейский проезд,
д. 15, 18 этаж,
(Башня «Меркурий Тауэр»,
ММДЦ «Москва-Сити»)

Поддержка клиентов

Тел.: +7 (495) 783-91-73,
8-800-100-40-82
E-mail: shop@cifra-broker.ru

Для корпоративных клиентов

Тел.: +7 (495) 783-91-73 доб. 90999
E-mail: corp.clients@cifra-broker.ru

Ограничение ответственности: ООО «Цифра брокер» (ОГРН 1107746963785, 123112, Москва, 1-й Красногвардейский проезд, дом 15, офис 18.02). Лицензия №045-13561-100000 на осуществление брокерской деятельности, срок действия лицензии не ограничен. Сайт: <https://cifra-broker.ru/> Телефон: +7 (495) 783 91 73. Не является индивидуальной инвестиционной рекомендацией. Упомянутые финансовые инструменты или операции могут не соответствовать вашему инвестиционному профилю и инвестиционным целям (ожиданиям). В приведенной информации не принимаются во внимание ваши личные инвестиционные цели, финансовые условия или нужды. Определение соответствия финансового инструмента либо операции инвестиционным целям, инвестиционному горизонту и уровню допустимого риска является вашей задачей. ООО «Цифра брокер» не несет ответственности за возможные убытки инвестора в случае совершения операций либо инвестирования в финансовые инструменты и не рекомендует использовать данный материал в качестве единственного источника информации для принятия инвестиционного решения. Владение ценными бумагами и прочими финансовыми инструментами всегда сопряжено с рисками: стоимость ценных бумаг и прочих финансовых инструментов может как расти, так и падать.