

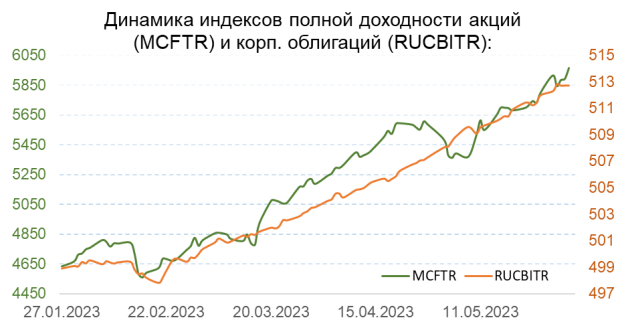
Инвесторы не теряют оптимизма Обзор российского рынка на 5 июня

Рыночные индикаторы

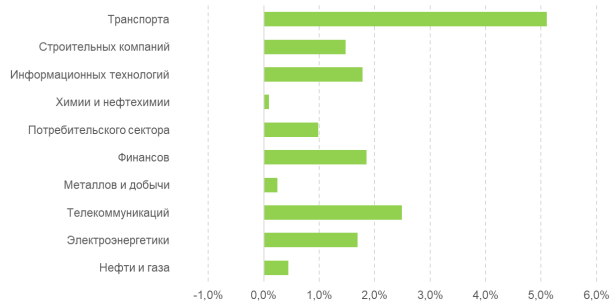
Индексы		Значение	За день	Изм. YTD
Мосбиржи	IMOEX	2 719	-0,08%	26,25%
PTC	RTSI	1 052	-0,98%	8,34%
Гос. облигаций	RGBITR	628	0,02%	2,72%
Корп. облигаций	RUCBITR	513	-0,02%	3,25%
Валюты		Курс	За день	Изм. YTD
Доллар США	USD	81,5	0,92%	16,60%
Евро	EUR	87,4125	0,67%	17,65%
Китайский юань	CNY	11,472	1,08%	15,74%
Нефть и металлы*		Значение	За день	Изм. YTD
Brent	USD/bbl	76,97	5,90%	-6,50%
Золото	XAU/USD	1973	-0,73%	9,73%
Серебро	XAG/USD	23,88	-0,33%	2,45%
Лидеры роста и аутсайдеры, в % к предыдущей сессии:				
FLOT	Совкомфлот	91,6	8,92%	
VKCO	BK групп	618,6	8,07%	
MDMG	Мать и дитя	633,7	6,50%	
VTBR	ВТБ	0,02263	5,62%	
GLTR	Глобалтранс	486,8	5,33%	
PLZL	Полюс	10550	-0,68%	
POLY	Полиметалл	617,7	-0,80%	
PHOR	ФосАгро	7553	-1,45%	
POSI	Группа Позитив	1846,6	-1,65%	
LKON	Лукойл	5383	-5,30%	

* - фьючерсы с ближайшей датой исполнения

По данным «Московская Биржа» на 02.06.2023 23:59 мск



Динамика отраслевых индексов, за день



Даниил Болотских
Аналитик

8 (800) 100 40 82
research@cifra-broker.ru

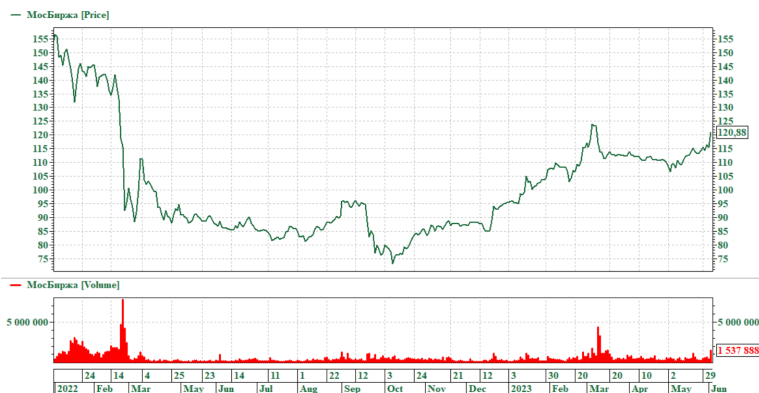
Рынок накануне. Рынок консолидируется: в пятницу индекс МосБиржи снизился на 0,08%, до 2719,48 п. Индекс РТС — на 0,98%, до 1051,51 п.

Акции **Совкомфлота (FLOT 91,6 руб., +8,92%)** уже не первый день в лидерах роста на фоне вышедшей ранее хорошей отчетности за I квартал и в ожидании инвесторами дивидендов. Неплохую динамику показали акции **ВТБ (VTBR 0,02263 руб., +5,62%)**. Банк объявил цену дополнительного размещения на уровне 0,018225 руб., которая оказалась существенно ниже рыночной. В начале дня котировки акций ВТБ снижались более чем на 5,5%, однако к концу дня просадка была выкуплена. Акции **Лукойла (LKON 5383 руб., -5,3%)** оказались в лидерах снижения на фоне дивидендного гэпа. Снижение цен на золото отражается на котировках акций золотодобытчиков — **Полюс (PLZL 10550 руб., -0,68%)** и **Полиметалл (POLY 617,7 руб., -0,8%)**. Акции **Группы Позитив (POSI 1846,6 руб., -1,65%)** оказались в лидерах снижения после сообщения о возможной дополнительной эмиссии.

Основные валюты окрепли по отношению к рублю: доллар США до 81,5000 руб., евро до 87,4125 руб.

Основные новости и события. МосБиржа (МОEX 120,88 руб., +4,58%) с 31 июля 2023 года переведет торги акциями и облигациями на единый расчетный цикл T+1. Тем временем акционеры компании утвердили дивиденды за 2022 год в размере 4,84 руб. на акцию, что соответствует 4% дивидендной доходности по текущим ценам. Совет директоров **Русгидро (HYDR 0,8795 руб., +3,47%)** рекомендовал дивиденды в размере 0,05025 руб. на акцию (5,7% дивидендная доходность по текущим ценам). Совет директоров **Мечела (MTLR 173,7 руб., +1%)** рекомендовал не выплачивать дивиденды за 2022 год. Менеджмент **Ленты (LENT 722 руб., -0,55%)** также рекомендовал не выплачивать дивиденды за 2022 год. В Минстрое заявили, что в 2023 году планируется ввести 102 млн кв. м. жилья (на уровне прошлого года). **Транснефть (TRNFP 138200 руб., +2,52%)** к 2026 году планирует построить еще одну нефтеперекачивающую станцию для увеличения отгрузок нефти с железнодорожной станции Мегет в Иркутской области в восточном направлении до 7 млн тонн в год. Акции **Ростелекома (RTKM 74,17 руб., +3,21%)** подорожали на фоне заявления главы компании о росте выручки в 2022 году на 12%, до 650 млрд руб. По оценке ВТБ, российские банки в мае нарастили портфель ипотечных кредитов на рекордные 590 млрд руб. Саудовская Аравия добровольно на месяц сократит добычу нефти на 1 млн барр./сут, начиная с июля. Россия продлит добровольное сокращение добычи на 500 тыс. барр./сут до конца 2024 года.

Ожидания и торговые идеи. Сегодня совет директоров **Аэрофлота (AFLT 40 руб., +1,78%)** даст рекомендацию по дивидендам за 2022 год. Японский индекс Nikkei 225 растет на 1,8%, китайский Shanghai Composite — на 0,1%. Придерживаемся умеренно позитивного взгляда на российский рынок.



Результаты МосБиржи (**MOEX 120,88 руб., +4,58%**) за май 2023 года: общий объем торгов достиг 94,2 трлн руб. (+20,5% г/г и +4,4% м/м). Оборот на рынке акций достиг 3,212 трлн руб. (+420% г/г и +6,5% м/м), на рынке облигаций оборот составил 1,386 трлн руб. (+450% г/г и -1,3% м/м), объем торгов на срочном рынке достиг 5,9 трлн руб. (+5% г/г или +18% м/м), на валютном рынке оборот составил 21,9 трлн руб. (+31% г/г и -4,2% м/м), на денежном рынке объем торгов достиг 62,9 трлн руб. (+13,5% г/г и +5,8% м/м). Оборот на рынке драгоценных металлов составил 25,2 млрд руб. (+730% г/г и -37% м/м).

КОНТАКТНАЯ ИНФОРМАЦИЯ

Юридический адрес

123112, г. Москва,
1-й Красногвардейский проезд,
д. 15, офис 18.02
м. Выставочная или Международная
Тел.: +7 (495) 783-91-73
Email: info@cifra-broker.ru

Фактический адрес

123112, г. Москва,
1-й Красногвардейский проезд,
д. 15, 18 этаж,
(Башня «Меркурий Тауэр»,
ММДЦ «Москва-Сити»)

Поддержка клиентов

Тел.: +7 (495) 783-91-73,
8-800-100-40-82
E-mail: shop@cifra-broker.ru

Для корпоративных клиентов

Тел.: +7 (495) 783-91-73 доб. 90999
E-mail: corp.clients@cifra-broker.ru

Ограничение ответственности: ООО «Цифра брокер» (ОГРН 1107746963785, 123112, Москва, 1-й Красногвардейский проезд, дом 15, офис 18.02). Лицензия №045-13561-100000 на осуществление брокерской деятельности, срок действия лицензии не ограничен. Сайт: <https://cifra-broker.ru/> Телефон: +7 (495) 783 91 73. Не является индивидуальной инвестиционной рекомендацией. Упомянутые финансовые инструменты или операции могут не соответствовать вашему инвестиционному профилю и инвестиционным целям (ожиданиям). В приведенной информации не принимаются во внимание ваши личные инвестиционные цели, финансовые условия или нужды. Определение соответствия финансового инструмента либо операции инвестиционным целям, инвестиционному горизонту и уровню допустимого риска является вашей задачей. ООО «Цифра брокер» не несет ответственности за возможные убытки инвестора в случае совершения операций либо инвестирования в финансовые инструменты и не рекомендует использовать данный материал в качестве единственного источника информации для принятия инвестиционного решения. Владение ценными бумагами и прочими финансовыми инструментами всегда сопряжено с рисками: стоимость ценных бумаг и прочих финансовых инструментов может как расти, так и падать.