

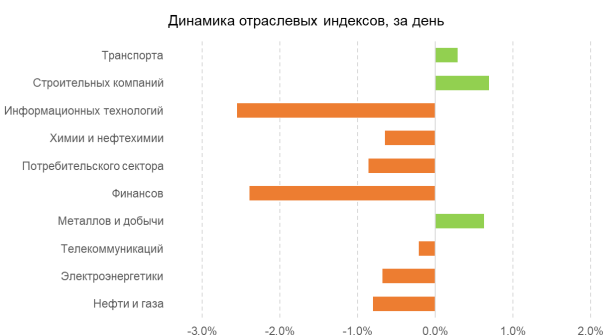
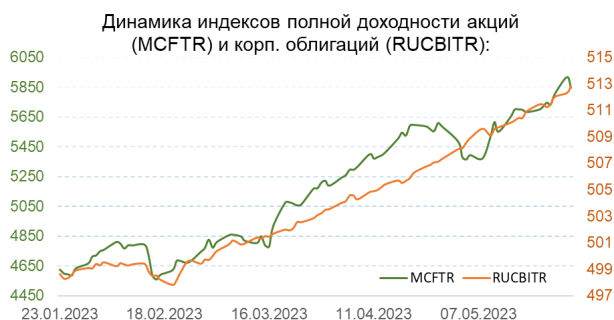
## Рыночные настроения ухудшились Обзор российского рынка на 31 мая

### Рыночные индикаторы

Индексы		Значение	За день	Изм. YTD
Мосбиржи	IMOEX	2 699	-1,22%	25,28%
РТС	RTSI	1 048	-1,56%	7,93%
Гос. облигаций	RGBITR	628	0,00%	2,72%
Корп. облигаций	RUCBITR	513	0,10%	3,27%
Валюты		Курс	За день	Изм. YTD
Доллар США	USD	81,2	0,40%	16,09%
Евро	EUR	87,1975	0,46%	17,36%
Китайский юань	CNY	11,427	0,33%	15,28%
Нефть и металлы*		Значение	За день	Изм. YTD
Brent	USD/bbl	74,11	-3,57%	-9,97%
Золото	XAU/USD	1972	0,79%	9,67%
Серебро	XAG/USD	23,38	0,30%	0,30%
Лидеры роста и аутсайдеры, в % к предыдущей сессии:				
DSKY	Детский мир	70,66	3,61%	
GEMC	ЕвроМедЦентр	474,2	2,93%	
POSI	Группа Позитив	1798,4	2,68%	
SGZH	Сегежа	5,224	2,67%	
FLOT	Совкомфлот	78,32	2,66%	
VKCO	VK Group	573	-3,14%	
OZON	Озон	1744,5	-3,27%	
MTLRP	Мечел ап	197,1	-3,38%	
YNDX	Яндекс	2303,6	-3,62%	
TGKA	ТГК-1	0,009056	-5,19%	

\* - фьючерсы с ближайшей датой исполнения

По данным «Московская Биржа» на 30.05.2023 23:59 мск



Даниил Болотских 8 (800) 100 40 82  
Аналитик research@cifra-broker.ru

**Рынок накануне.** Во вторник в первой половине дня рост на рынке продолжился, но после обеда настроения инвесторов ухудшились: индекс МосБиржи за день снизился на 1,22%, до 2698,75. Индекс РТС упал на 1,56%, до 1047,60 п.

В лидерах роста оказались акции **Детского мира (DSKY 70,66 руб., +3,61%)**. Компания находится в завершающей стадии реорганизации, запустила программу выкупа акций по цене 71,5 руб. Акции **Сегежа (5,224 руб., +2,67%)** подорожали после сообщения о включении в базу расчета основного индекса МосБиржи.

В лидерах снижения акции **ТГК-1 (TGKA 0,009056 руб., -5,19%)**. Совет директоров компании рекомендовал не выплачивать дивиденды за 2022 год.

Основные валюты окрепли по отношению к рублю: доллар США до 81,2000 руб., евро до 87,1975 руб.

**Основные новости и события.** Мосбиржа с 16 июня 2023 года обновляет базы расчета индексов: в базу расчета основного индекса будут включены акции **ФСК-Россети (FEES 0,10718 руб., +0,26%)** и **Сегежа**. В базу расчета индекса голубых фишек будут включены акции **Интер РАО (IRAO 4,1225 руб., -1,26%)** и акции **РУСАЛа (RUAL 39,285 руб., -0,88%)**, исключены — акции **ФосАгро (PHOR 7579 руб., +0,54%)** и **TCS Group (TCSG 3328,5 руб., -2,6%)**.

**ДВМП (FESH 55,85 руб., -1,88%)** прогнозирует рост объема перевозок на 7% в 2023 году. При этом менеджмент рекомендовал не выплачивать дивиденды за 2022 год. Акционеры **Полиметалла (POLY 625,4 руб., -1,48%)** одобрили редомициляцию в Казахстан.

Рост ВВП РФ в I квартале составил 0,6%, во II квартале ожидаются сопоставимые темпы – Банк России. Регулятор обсуждает распространение льготной ипотеки на вторичный рынок.

Совет директоров **Светофор групп (SVET 29,9 руб., -0,5%)** рекомендовал дивиденды 0,4707 руб., что соответствует 1,5% дивидендной доходности по текущим котировкам. К середине дня хороший рост показывали акции **Алроса (ALRS 67,53 руб., +0,88%)**. ГОСА компании пройдет 30 июня, в повестке распределение прибыли по итогам 2022 года. Совет директоров **Роснефти (ROSN 434,5 руб., -1,35%)** рекомендовал дивиденды за II полугодие 2022 года в размере 17,97 руб. на акцию (4,1% дивидендной доходности по текущим котировкам).

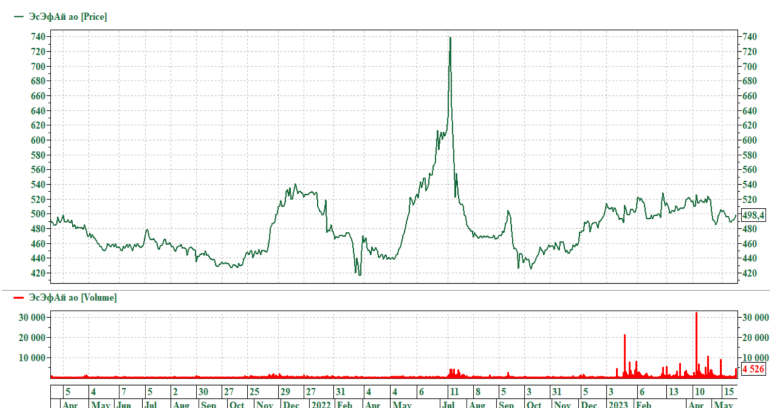
**НОВАТЭК (NVTK 1309,6 руб., +0,17%)** планирует построить в Мурманской области завод по производству СПГ мощностью 20,4 млн тонн, первые две линии которого откроются в 2027 году, как ожидается. Объем производства сопоставим с крупнейшим строящимся проектом компании «Арктик СПГ-2» с объемом производства в 20 млн тонн.

**Ожидания и торговые идеи.** Сегодня выйдет отчет Novintiq (SFTL 127 руб., -3,05%) за IV квартал и полный 2022 год. Японский индекс Nikkei 225 падает на 1,6%, китайский Shanghai Composite снижается на 1%. Сохраняем нейтральный взгляд на российский рынок.

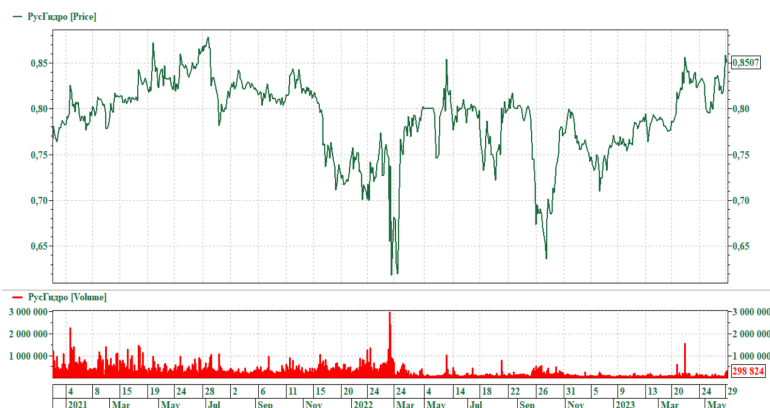


Результаты **Эталон Групп (ETLN 86,86 руб., +1,7%)** за январь-апрель 2023 года: продажи в апреле подскочили на 67% до 39,38 тыс. кв. м., в денежном выражении, до 7,262 млрд руб. Денежные поступления сократились на 19%, до 5,216 млрд руб., средняя цена за кв. м. не изменилась и составила 184,3 тыс. руб.

За I квартал 2023 года (с января по март) продажи нового жилья сократились на 18,5%, до 73,633 тыс. кв. м. Средняя цена снизилась на 16%, до 182,4 тыс. руб. за кв.



Результаты **ЭСЭФАЙ (SFIN 498,4 руб., +0,77%)** за I квартал 2023 года по МСФО: чистый процентный доход вырос на 33%, до 3,719 млрд руб. Общий доход от операционной деятельности вырос в 30,5 раз, до 9,818 млрд руб., чистая прибыль составила 5,989 млрд руб. по сравнению с убытком 1,578 млрд руб. в том же периоде прошлого года. Поступление денежных средств от операционной деятельности до изменения в оборотном капитале выросли на 20%, до 3,487 млрд руб.



Результаты **Русгидро (HYDR 0,8507 руб., -0,89%)** за I квартал 2023 года по МСФО: выручка выросла на 20,5%, до 141,74 млрд руб., прибыль от операционной деятельности увеличилась на 23,5%, до 31,495 млрд руб. Чистая прибыль повысилась на 38%, до 27,318 млрд руб.

## КОНТАКТНАЯ ИНФОРМАЦИЯ

### Юридический адрес

123112, г. Москва,  
1-й Красногвардейский проезд,  
д. 15, офис 18.02  
м. Выставочная или Международная  
Тел.: +7 (495) 783-91-73  
Email: [info@cifra-broker.ru](mailto:info@cifra-broker.ru)

### Фактический адрес

123112, г. Москва,  
1-й Красногвардейский проезд,  
д. 15, 18 этаж,  
(Башня «Меркурий Тауэр»,  
ММДЦ «Москва-Сити»)

### Поддержка клиентов

Тел.: +7 (495) 783-91-73,  
8-800-100-40-82  
E-mail: [shop@cifra-broker.ru](mailto:shop@cifra-broker.ru)

### Для корпоративных клиентов

Тел.: +7 (495) 783-91-73 доб. 90999  
E-mail: [corp.clients@cifra-broker.ru](mailto:corp.clients@cifra-broker.ru)

**Ограничение ответственности:** ООО «Цифра брокер» (ОГРН 1107746963785, 123112, Москва, 1-й Красногвардейский проезд, дом 15, офис 18.02). Лицензия №045-13561-100000 на осуществление брокерской деятельности, срок действия лицензии не ограничен. Сайт: <https://cifra-broker.ru/> Телефон: +7 (495) 783 91 73. Не является индивидуальной инвестиционной рекомендацией. Упомянутые финансовые инструменты или операции могут не соответствовать вашему инвестиционному профилю и инвестиционным целям (ожиданиям). В приведенной информации не принимаются во внимание ваши личные инвестиционные цели, финансовые условия или нужды. Определение соответствия финансового инструмента либо операции инвестиционным целям, инвестиционному горизонту и уровню допустимого риска является вашей задачей. ООО «Цифра брокер» не несет ответственности за возможные убытки инвестора в случае совершения операций либо инвестирования в финансовые инструменты и не рекомендует использовать данный материал в качестве единственного источника информации для принятия инвестиционного решения. Владение ценными бумагами и прочими финансовыми инструментами всегда сопряжено с рисками: стоимость ценных бумаг и прочих финансовых инструментов может как расти, так и падать.