

Индексы проявили устойчивость Обзор российского рынка на 1 июня

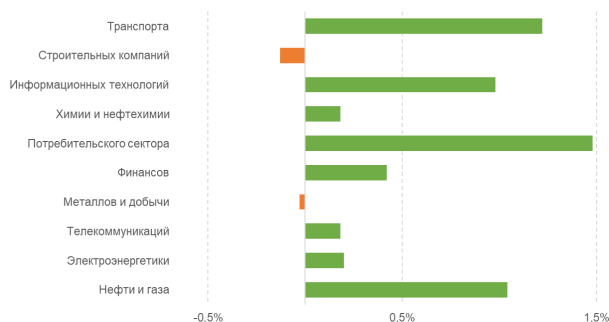
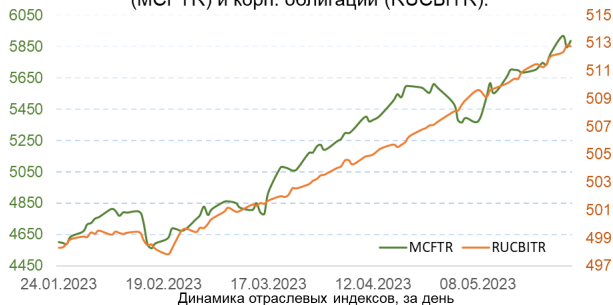
Рыночные индикаторы

Индексы		Значение	За день	Изм. YTD
Мосбиржи	IMOEX	2 718	0,70%	26,16%
PTC	RTSI	1 055	0,75%	8,74%
Гос. облигаций	RGBITR	629	0,02%	2,75%
Корп. облигаций	RUCBITR	513	-0,02%	3,25%
Валюты		Курс	За день	Изм. YTD
Доллар США	USD	81,1	-0,06%	16,03%
Евро	EUR	86,5125	-0,79%	16,44%
Китайский юань	CNY	11,379	-0,42%	14,80%
Нефть и металлы*		Значение	За день	Изм. YTD
Brent	USD/bbl	72,9	-1,63%	-11,44%
Золото	XAU/USD	1979	0,36%	10,06%
Серебро	XAG/USD	23,7	1,37%	1,67%
Лидеры роста и аутсайдеры, в % к предыдущей сессии:				
GEMC	ЕвроМедЦентр	521,3	9,93%	
AGRO	Русagro	866	7,34%	
GLTR	Глобалтранс	461,25	3,65%	
ROSN	Роснефть	450,1	3,59%	
POSI	Позитив	1861,8	3,53%	
CBOM	МКБ	6,024	-1,99%	
MTLRP	Мечел ап	192,95	-2,11%	
ALRS	Алроса	65,79	-2,58%	
MTLR	Мечел ао	177,2	-3,36%	
FEES	ФСК-Россети	0,10332	-3,60%	

* - фьючерсы с ближайшей датой исполнения

По данным «Московская Биржа» на 31.05.2023 23:59 мск

Динамика индексов полной доходности акций (MCFTR) и корп. облигаций (RUCBITR):



Даниил Болотских Аналитик 8 (800) 100 40 82 research@cifra-broker.ru

Рынок накануне. В среду индекс МосБиржи частично нивелировал снижение вторника, укрепившись за день на 0,7%, до 2717,64 п. Индекс РТС вырос на 0,75%, до 1055,41 п.

В лидерах роста расписки **ЕвроМедЦентр (GEMC 521,3 руб., +9,93%)**, **Русagro (AGRO 866 руб., +7,34%)**, **Глобалтранс (GLTR 461,25 руб., +3,65%)**. Новости о редомициляции **Полиметалла (POLY 625,9 руб., +0,08%)** позитивно отражаются на котировках расписок.

Совет директоров **ФСК-Россети (FEES 0,10332 руб., -3,6%)** рекомендовал не выплачивать дивиденды за прошлый год. Акции **Мечела (MTLR 177,2 руб., -3,36%)** оказались в лидерах снижения на фоне слабых результатов за I квартал 2023 года.

Основные валюты ослабли по отношению к рублю: доллар США до 81,1000 руб., евро до 86,5125 руб.

Основные новости и события. Власти РФ продлевают фиксацию внутренних цен на минеральные удобрения на уровне 2022 года, индексация не предусмотрена. Сегодня **МосБиржа (MOEX 116,32 руб., +1,67%)** возобновит торги швейцарским франком в особом режиме, в конце торговой сессии все франки будут принудительно конвертированы в рубли по курсу ЦБ.

Камаз (KMAZ 184,7 руб., +7,7%) планирует выплатить дивиденды за 2022 год.

Аэрофлот (AFLT 40,06 руб., +0,38%) с июня увеличит частоту полетов в Китай: со 2 июня частота рейсов в Пекин, Шанхай, Гуанчжоу увеличится до четырёх раз в неделю.

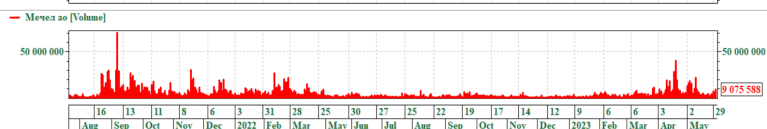
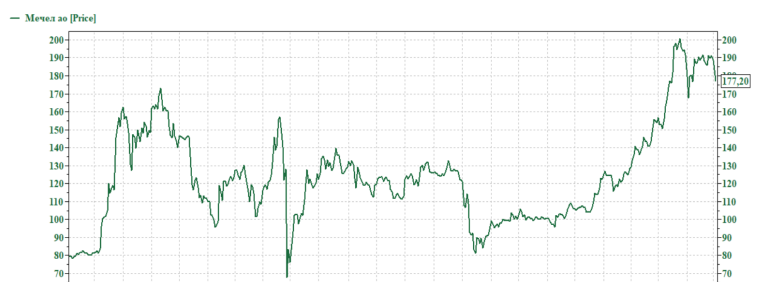
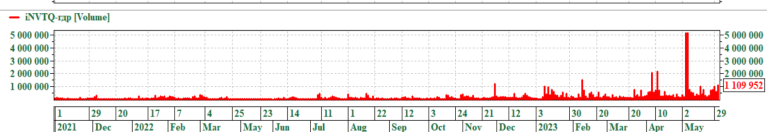
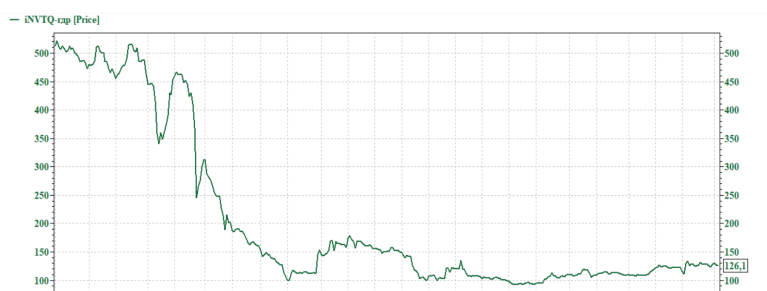
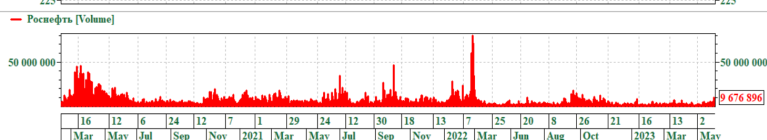
В России предложили ограничить скорость прокатных электросамокатов до 15 км/ч, запретить их проезд по пешеходным улицам, а также пользоваться этими средствами передвижения людям до 18 лет. Не самая позитивная новость для акций **iВуш (WUSH 215,27 руб., -1,79%)**.

Наблюдательный совет **АЛРОСА (ALRS 65,79 руб., -2,58%)** рекомендовал не выплачивать дивиденды по итогам 2022 года.

Промышленное производство в России в апреле увеличилось на 5,2% по сравнению с консенсус-прогнозом о росте на 5,3%. Реальная зарплата в марте повысилась на 0,9% по сравнению с ожиданиями о росте на 2,7%. Розничные продажи в апреле выросли на 7,4% по сравнению с апрелем прошлого года. Уровень безработицы упал до исторического минимума 3,3%. ВВП в апреле вырос на 3,3% по сравнению с апрелем прошлого года.

Норникель (GMKN 14580 руб., +0,04%) опубликовал обзор рынка металлов. Прогноз избыточного предложения на рынке никеля был увеличен на 90 тыс. тонн, до 200 тыс. тонн в 2023 году.

Ожидания и торговые идеи. Сегодня последний день покупки акций **ЛУКОЙЛа (LKON 5569 руб., +0,71%)** под дивиденды (438 руб. на акцию). Японский индекс Nikkei 225 растет на 0,7%, китайский Shanghai Composite — на 0,4%. Придерживаемся умеренно позитивного взгляда на российский рынок.



Результаты **Роснефти (ROSN 450,1 руб., +3,59%)** за I квартал 2023 года: по сравнению с IV кварталом выручка компании снизилась на 1,1%, до 1,823 трлн руб. Показатель EBITDA вырос на 25,1%, до 672 млрд руб., чистая прибыль увеличилась на 45,5%, до 323 млрд руб. За квартал расчетный дивиденд может составить 15,1 руб. на акцию. Глава компании заявил, что ограничение добычи нефти в России не сильно отразилось на результатах Роснефти в I квартале, но скажется на результатах следующего.

Результаты **Noventiq (SFTL 126,1 руб., -0,71%)** за IV квартал 2022 года и весь 2022 год: за 12 месяцев по 31 марта 2023 года валовая прибыль составила \$176,3 млн., скорректированный показатель EBITDA составил \$32,5. В начале мая компания прогнозировала рост оборота группы в 2023 году на 38,6% по сравнению с 2022 годом.

Результаты **Мечела (MTLR 177,2 руб., -3,36%)** за I квартал 2023 года: производство угля снизилось на 25%, до 2105 тыс. тонн, выпуск чугуна сократился на 2%, до 835 тыс. тонн, производство стали — на 3%, до 906 тыс. тонн. Реализация коксующегося угля упала на 35%, до 553 тыс. тонн., продажи энергетического угля снизились на 18%, до 700 тыс. тонн. Реализация сортового проката снизилась на 7%, до 595 тыс. тонн.

КОНТАКТНАЯ ИНФОРМАЦИЯ

Юридический адрес

123112, г. Москва,
1-й Красногвардейский проезд,
д. 15, офис 18.02
м. Выставочная или Международная
Тел.: +7 (495) 783-91-73
Email: info@cifra-broker.ru

Фактический адрес

123112, г. Москва,
1-й Красногвардейский проезд,
д. 15, 18 этаж,
(Башня «Меркурий Тауэр»,
ММДЦ «Москва-Сити»)

Поддержка клиентов

Тел.: +7 (495) 783-91-73,
8-800-100-40-82
E-mail: shop@cifra-broker.ru

Для корпоративных клиентов

Тел.: +7 (495) 783-91-73 доб. 90999
E-mail: corp.clients@cifra-broker.ru

Ограничение ответственности: ООО «Цифра брокер» (ОГРН 1107746963785, 123112, Москва, 1-й Красногвардейский проезд, дом 15, офис 18.02). Лицензия №045-13561-100000 на осуществление брокерской деятельности, срок действия лицензии не ограничен. Сайт: <https://cifra-broker.ru/> Телефон: +7 (495) 783 91 73. Не является индивидуальной инвестиционной рекомендацией. Упомянутые финансовые инструменты или операции могут не соответствовать вашему инвестиционному профилю и инвестиционным целям (ожиданиям). В приведенной информации не принимаются во внимание ваши личные инвестиционные цели, финансовые условия или нужды. Определение соответствия финансового инструмента либо операции инвестиционным целям, инвестиционному горизонту и уровню допустимого риска является вашей задачей. ООО «Цифра брокер» не несет ответственности за возможные убытки инвестора в случае совершения операций либо инвестирования в финансовые инструменты и не рекомендует использовать данный материал в качестве единственного источника информации для принятия инвестиционного решения. Владение ценными бумагами и прочими финансовыми инструментами всегда сопряжено с рисками: стоимость ценных бумаг и прочих финансовых инструментов может как расти, так и падать.