

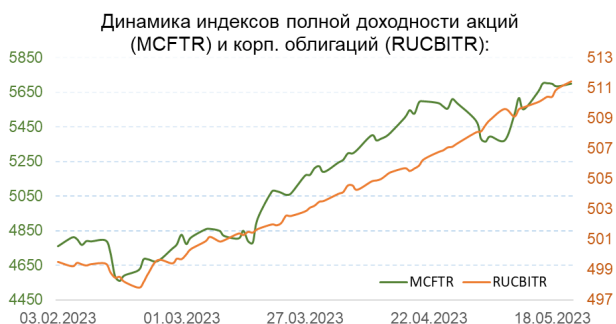
## В фокусе дивиденды Газпрома Обзор российского рынка на 23 мая

### Рыночные индикаторы

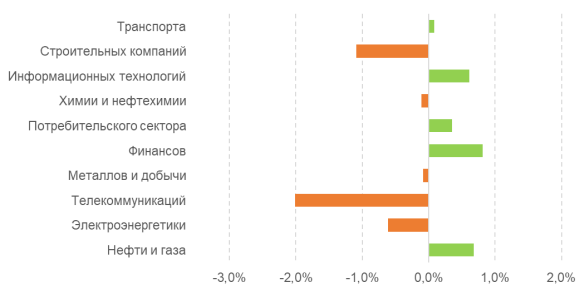
Индексы		Значение	За день	Изм. YTD
Мосбиржи	IMOEX	2 633	0,27%	22,24%
PTC	RTSI	1 036	-0,08%	6,72%
Гос. облигаций	RGBITR	628	0,09%	2,62%
Корп. облигаций	RUCBITR	511	0,10%	2,98%
Валюты		Курс	За день	Изм. YTD
Доллар США	USD	80,2	0,19%	14,66%
Евро	EUR	86,6875	0,21%	16,67%
Китайский юань	CNY	11,371	-0,01%	14,72%
Нефть и металлы*		Значение	За день	Изм. YTD
Brent	USD/bbl	76,4	0,33%	-7,19%
Золото	XAU/USD	1984	-0,29%	10,34%
Серебро	XAG/USD	23,83	-0,87%	2,23%
Лидеры роста и аутсайдеры, в % к предыдущей сессии:				
TCSG	Тинькофф	3199	7,84%	
WUSH	iBuш	225	4,87%	
TRNFP	Транснефть ап	126200	4,21%	
YNDX	Яндекс	2300	3,45%	
CIAN	Циан	535,2	2,92%	
PLZL	Полюс	9954	-2,17%	
RTKMP	Ростелеком ап	68,25	-2,36%	
RTKM	Ростелеком ао	69,95	-2,52%	
ETLN	Эталон	72,5	-2,66%	
POLY	Полиметалл	592,4	-4,08%	

\* - фьючерсы с ближайшей датой исполнения

По данным «Московская Биржа» на 22.05.2023 23:59 мск



Динамика отраслевых индексов, за день



**Рынок накануне.** В понедельник индекс МосБиржи повысился на 0,27%, до 2633,26. Индекс РТС ослаб на 0,08%, до 1035,8 п.

Сильнее других выросли котировки ГДР TCS Group Holding PLC (TCSG 3199 руб., +7,84%). Президент России Владимир Путин одобрил сделку по продаже Яндекса (YNDX 2300 руб. +3,45%) российским миллиардерам и банку ВТБ.

Акции Полиметалла (POLY 592,4 руб., -4,08%) второй день в лидерах снижения, инвесторы оценивают потенциальные последствия для компании от американских санкций. Другая золотодобывающая компания — Полюс (PLZL 9954 руб., -2,17%), считает необоснованными все введенные санкции против компании.

Основные валюты окрепли по отношению к рублю: доллар США до 80,2000 руб., евро ослаб до 86,6875 руб.

**Основные новости и события.** Президент России Владимир Путин поручил до 1 июня установить лимит в \$1 млрд на покупку резидентами валюты внутри страны для зачисления на зарубежные счета и проведения разрешенных сделок. Также президент подписал указ об обязательном выпуске российскими заемщиками «замещающих» облигаций в срок до 1 января 2024 года.

Акционеры Интер РАО (IRAO 4,282 руб., +0,5%) утвердили дивиденды в размере 0,2836 руб. на акцию.

Поставки российской нефти в Китай в январе — апреле увеличились на 26,5% в годовом исчислении, составив около 32,4 млн тонн. В стоимостном выражении поставки сократились по сравнению с аналогичным периодом прошлого года на 1,5%, до \$17,44 млрд.

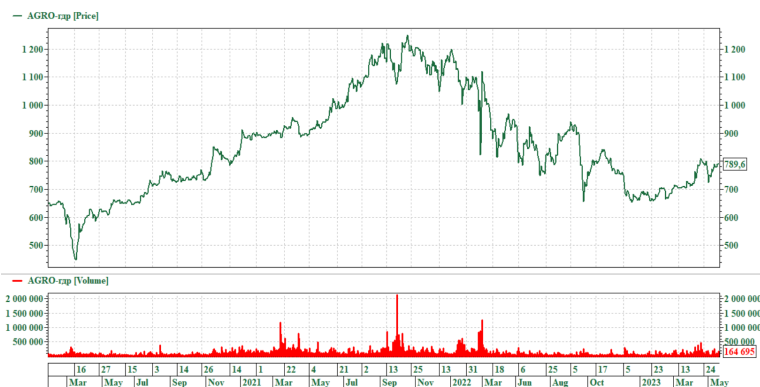
Финская Gasum сообщила, что расторгла долгосрочный контракт на поставку природного газа по трубопроводу с Газпромом (GAZP 172,47 руб., -1,12%). Контракты по поставке СПГ продолжают действовать.

Отгрузка угля всех видов в российских портах выросла на 18,3% в годовом выражении по итогам января—апреля и достигла 69,9 млн тонн.

Стоимость перевозки контейнеров из Китая в РФ как морем, так и по железной дороге упала с начала года на 30–35%, отмечают опрошенные Коммерсантом участники рынка.

Банк России в июне оценит целесообразность повышения ставки, исходя из баланса рисков

**Ожидания и торговые идеи.** Сегодня совет директоров Газпрома примет решение по дивидендам за 2022 год. Японский индекс Nikkei 225 снижается на 0,6%, китайский Shanghai Composite — на 0,9%. На российском рынке мы не исключаем умеренного ослабления индексов.



Результаты **Русарго (AGRO 789,6 руб., - 0,05%)** за I квартал 2023 года: выручка компании снизилась на 23%, до 47,39 млрд руб. Показатель EBITDA сократился на 56%, до 7,14 млрд руб., чистая прибыль выросла в 2,7 раза, до 5,42 млрд руб. Показатель чистый долг/EBITDA составил 2,32x.



Результаты **МосБиржи (MOEX 115,17 руб., +1,19%)** за I квартал 2023 года: общие операционные доходы увеличились на 6,9%, до 23,21 млрд руб. Комиссионные доходы сократились на 6,5%, до 9,96 млрд руб. Чистый процентный доход вырос на 21%, до 13,18 млрд руб. Операционные расходы снизились на 17,9%, до 5,42 млрд руб. Скорректированная чистая прибыль увеличилась на 17,4%, до 14,30 млрд руб.

## КОНТАКТНАЯ ИНФОРМАЦИЯ

### Юридический адрес

123112, г. Москва,  
1-й Красногвардейский проезд,  
д. 15, офис 18.02  
м. Выставочная или Международная  
Тел.: +7 (495) 783-91-73  
Email: [info@cifra-broker.ru](mailto:info@cifra-broker.ru)

### Фактический адрес

123112, г. Москва,  
1-й Красногвардейский проезд,  
д. 15, 18 этаж,  
(Башня «Меркурий Тауэр»,  
ММДЦ «Москва-Сити»)

### Поддержка клиентов

Тел.: +7 (495) 783-91-73,  
8-800-100-40-82  
E-mail: [shop@cifra-broker.ru](mailto:shop@cifra-broker.ru)

### Для корпоративных клиентов

Тел.: +7 (495) 783-91-73 доб. 90999  
E-mail: [corp.clients@cifra-broker.ru](mailto:corp.clients@cifra-broker.ru)

**Ограничение ответственности:** ООО «Цифра брокер» (ОГРН 1107746963785, 123112, Москва, 1-й Красногвардейский проезд, дом 15, офис 18.02). Лицензия №045-13561-100000 на осуществление брокерской деятельности, срок действия лицензии не ограничен. Сайт: <https://cifra-broker.ru/> Телефон: +7 (495) 783 91 73. Не является индивидуальной инвестиционной рекомендацией. Упомянутые финансовые инструменты или операции могут не соответствовать вашему инвестиционному профилю и инвестиционным целям (ожиданиям). В приведенной информации не принимаются во внимание ваши личные инвестиционные цели, финансовые условия или нужды. Определение соответствия финансового инструмента либо операции инвестиционным целям, инвестиционному горизонту и уровню допустимого риска является вашей задачей. ООО «Цифра брокер» не несет ответственности за возможные убытки инвестора в случае совершения операций либо инвестирования в финансовые инструменты и не рекомендует использовать данный материал в качестве единственного источника информации для принятия инвестиционного решения. Владение ценными бумагами и прочими финансовыми инструментами всегда сопряжено с рисками: стоимость ценных бумаг и прочих финансовых инструментов может как расти, так и падать.