

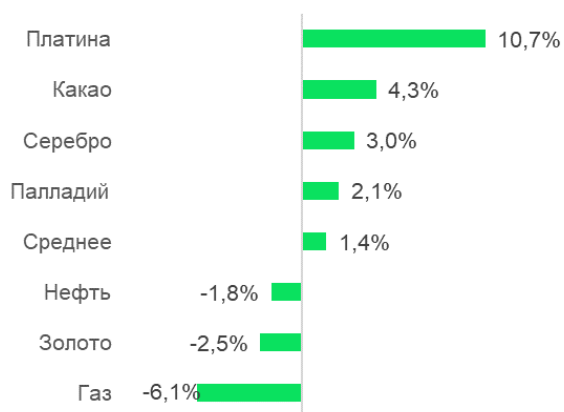
## Фьючерсы на товарные контракты

### Еженедельный обзор и тактические идеи

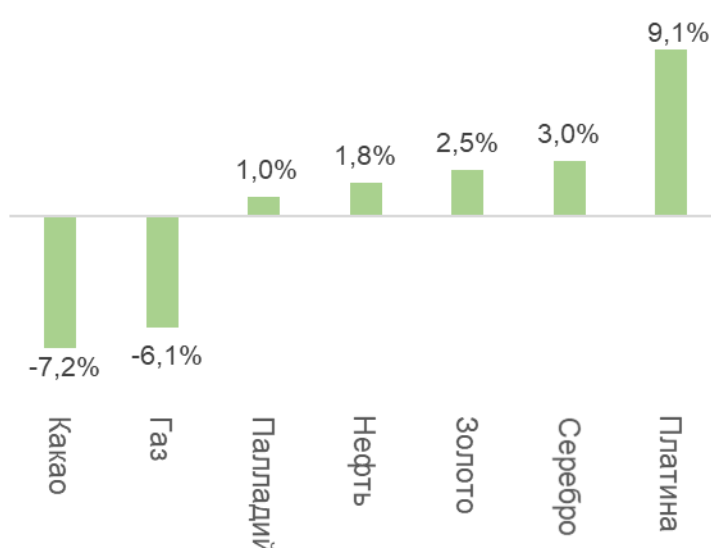
#### Текущие рекомендации

Контракт	Базовый актив	Текущая цена	Тейк-профит	Стоп-лосс	Тип сделки	Потенциал
BRN5	Нефть	64,86	60	67	Шорт	8%
NGM5	Газ	3,54	4	3,1	Лонг	13%
GDM5	Золото	3274	3000	3400	Шорт	9%
SVM5	Серебро	33,5	35	32	Лонг	4%
PDM5	Палладий	989	1100	920	Лонг	11%
PTM5	Платина	1084	1200	950	Лонг	11%
CCN5	Какао	756	850	700	Лонг	12%

Доходность рекомендаций за период  
15 мая - 29 мая 2025 г.



Динамика контрактов 15 мая - 29 мая  
2025 г.



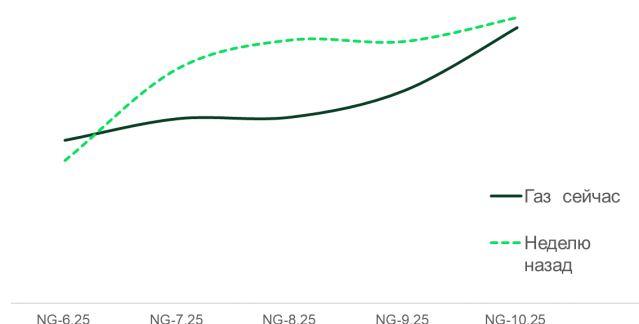
30 мая 2025 г.

Источник: данные Московской биржи

## Нефть Brent BRN5. Взгляд на неделю — шорт

Текущая цена \$64,86 тейк-профит \$60, стоп-лосс \$70

### Рыночные индикаторы



Источник: данные Московской биржи



Динамика Brent за два2 месяца



Динамика Brent за пять лет

### Новости

- ⇒ Торговый суд США заблокировал тарифы, которые президент Трамп ввел для американских торговых партнеров, заявив, что президент превысил свои полномочия. Эти новости подтолкнули цены на нефть к росту в четверг утром, несмотря на ожидания новостей от ОПЕК+, которые могут оказать давление на нефтяной рынок.
- ⇒ На фоне новостей из США цены на нефть марки Brent и West Texas Intermediate выросли более чем на 1%. На момент написания обзора цена на нефть марки Brent составляла \$65,68 за баррель, а цена WTI — \$62,63 за баррель.
- ⇒ Позитивный импульс сдерживается ожиданиями увеличения поставок ОПЕК+ в июле. Решение ОПЕК+ увеличить добычу на 411000 б/с в мае и затем в июне способствовало падению цен на нефть примерно до \$60 за баррель в начале мая с \$82 за баррель в начале года. Мы думаем, что рыночная тенденция к ослаблению нефтяных котировок возобновится.

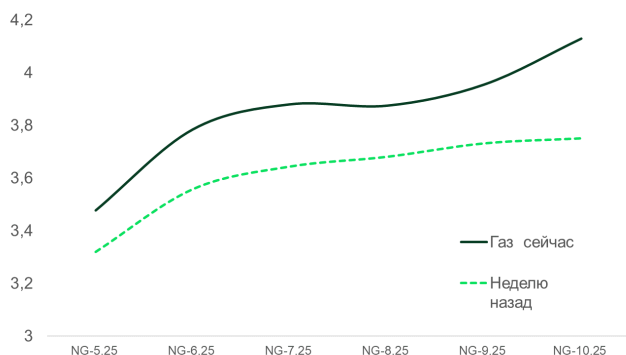
### Предыдущие рекомендации

- 30 апреля \$62,39 — покупать; тейк-профит \$70 стоп-лосс \$60; убыток -3,8%; закрыто по стоп-лоссу,
- 15 мая \$64,6 — продавать; тейк-профит \$60; стоп-лосс \$67; убыток -1,8%; открыта.

## Природный газ NGM5. Взгляд на неделю — лонг

Текущая цена \$3,54, тейк-профит \$4,0, стоп-лосс \$3,10

### Рыночные индикаторы



Источник: данные Московской биржи



### Динамика природного газа за два месяца



### Динамика природного газа за 5 пять лет

### Новости

- ⇒ По данным Baker Hughes, за неделю с окончанием во вторник 23 мая, количество буровых установок для добычи природного газа сократилось на две установки, до 98 установок, в США и на четыре установки, до 43, в Канаде.
- ⇒ Агентство энергетической информации США (EIA) прогнозирует, что при меньших запасах природного газа можно ожидать более высоких цен на природный газ в течение прогнозируемого периода, по сравнению с январским STEO, и первом STEO, включающем прогнозы на 2026 год. Агентство ожидает, что цена спот Henry Hub составит в среднем \$4,10 за млн БТЕ в 2025 году и \$4,80 за млн БТЕ в 2026 году. Это значительно выше уровней, на которых торгуется июньский фьючерс.

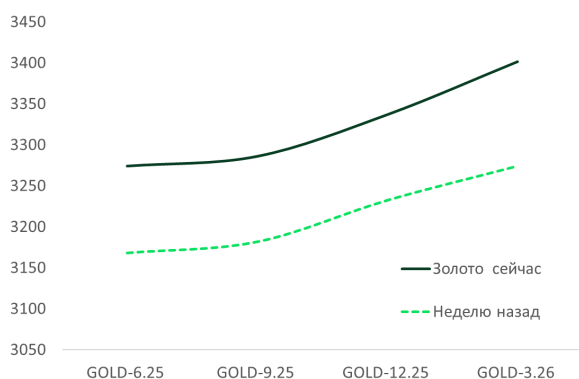
### Предыдущие рекомендации

- 30 апреля \$3,64 — покупать; тейк-профит \$4; стоп-лосс \$3,1 прибыль 3,6%; открыта,
- 15 мая \$3,77 — покупать; тейк-профит \$4; стоп-лосс \$3,1; убыток -6,1%; открыта.

## Золото GDM5. Взгляд на неделю — шорт

Текущая цена \$3274, тейк-профит \$3000, стоп-лосс \$3400

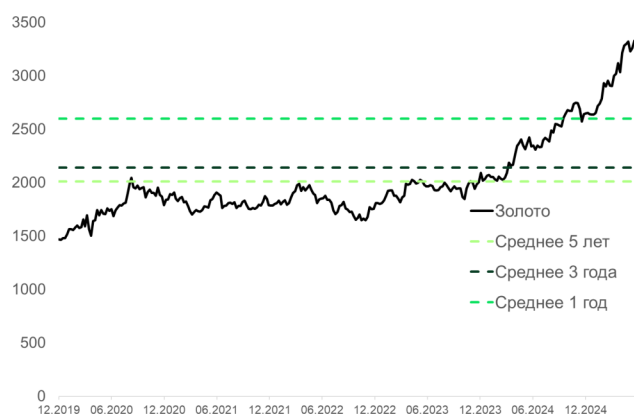
### Рыночные индикаторы



Источник: данные Московской биржи



Динамика золота за два месяца



Динамика золота за пять лет

### Новости

- ⇒ Торговый суд США в четверг заблокировал тарифы, которые президент Трамп ввел для торговых партнеров США, заявив, что президент превысил свои полномочия. Это решение значительно смягчило опасения рынка по поводу эскалации мировых торговых трений, что привело к росту фьючерсов на акции США, в то время как золото, как актив-убежище, оказалось под давлением продавцов.
- ⇒ Цены на золото давно отступили от максимумов. Несмотря на то, что прогнозы цен на золото остаются стабильно высокими, покупка на текущих уровнях подвергает инвесторов риску, заставляя их усомниться в целесообразности инвестирования в золото по текущим ценам. Долгосрочным инвесторам следует рассмотреть возможность покупок на спадах, как только золото существенно скорректируется, поскольку тенденция к росту цен на желтый металл, скорее всего, сохранится устойчивой.
- ⇒ Рост цен на золото затормаживается и начинает показывать признаки усталости, поскольку трейдеры фиксируют прибыль и сокращают свои позиции на фоне ослабления напряженности в тарифной войне.

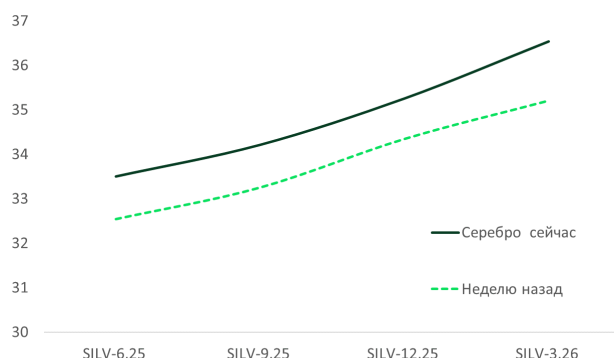
### Предыдущие рекомендации

- 30 апреля \$3306 — покупать; тейк-профит \$3000; стоп-лосс \$3400; убыток -2,8%; закрыто по стоп-лосу,
- 15 мая \$3193,4 — продавать; тейк-профит \$3000; стоп-лосс \$3400; убыток -2,5%; открыта.

## Серебро SVM5. Взгляд на неделю — лонг

Текущая цена \$33,52, тейк-профит \$35, стоп-лосс \$32

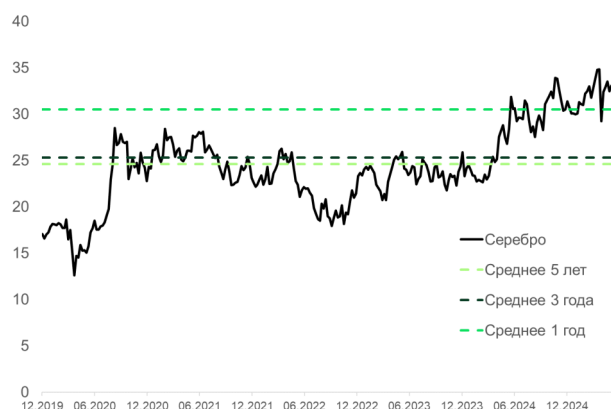
### Рыночные индикаторы



Источник: данные Московской биржи



Динамика серебра за два месяца



Динамика серебра за пять лет

### Новости

- ⇒ Соотношение золота и серебра сигнализирует об оптимистичных перспективах для серебра, поскольку золото отстает от исторического максимума. Впечатляющий рост драгоценных металлов — золота и серебра — держит инвесторов на грани, с нетерпением ожидая следующего движения на рынке. За последний год золото выросло на 40%, а серебро прибавило 20%.
- ⇒ Серебро показывает фигуру нисходящего треугольника на четырехчасовом таймфрейме, что отражает нерешительность среди участников рынка. Хотя краткосрочный тренд для серебра является «медвежьим», поскольку он торгуется ниже 20-периодной экспоненциальной скользящей средней (EMA), которая составляет около \$32,70. Серебро часто больше коррелирует с фондовым рынком, где разворачивается положительная динамика.
- ⇒ Институт Серебра в недавнем отчете подчеркивает причины, по которым серебро могло не продемонстрировать таких же хороших результатов, как золото. По их мнению, «неудача» серебра в основном объясняется макроэкономическими и геополитическими факторами последних нескольких лет, которые в первую очередь поддерживали более широко признанные квазидежные свойства золота.
- ⇒ Серебро по текущей цене около \$33,5 довольно дешево по сравнению с золотом. Историческое среднее значение соотношения золота и серебра — 70:1. Сегодня, когда золото торгуется по \$3297, это соотношение близко к 97:1. Таким образом, либо цена серебра должна вырасти, либо цена золота — упасть. Но маловероятно, что стоимость золота сильно упадет в 2025 году, и это подтверждает идею о том, что цена серебра должна вырасти выше текущего уровня.

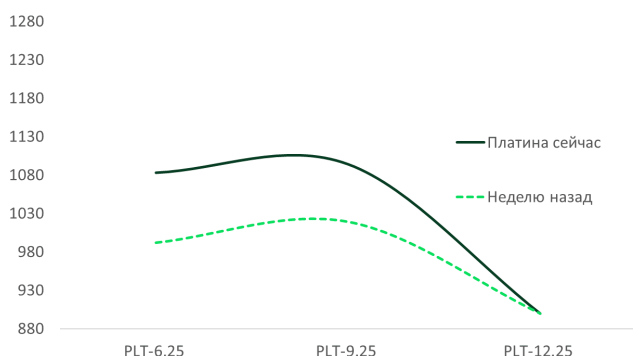
### Предыдущие рекомендации

- 30 апреля \$33,32 — покупать, тейк-профит \$35, стоп-лосс \$32; убыток -2,4%, открыто;
- 15 мая \$32,52 — покупать, тейк-профит \$35, стоп-лосс \$32; прибыль 3%, открыто.

## Палладий PDM5. Взгляд на неделю — лонг

Текущая цена \$989, тейк-профит \$1100, стоп-лосс \$920

### Рыночные индикаторы



Источник: данные Московской биржи



Динамика палладия за два месяца



Динамика палладия за пять лет

### Новости

- ⇒ Платина и палладий исключительно дешевы по сравнению с золотом, и инвесторы это заметили.
- ⇒ Дальнейшее негативное влияние на предложение будет оказывать потенциальное сокращение поставок из России, одного из крупнейших мировых производителей палладия, что может способствовать дефициту металла и поддержать цены.
- ⇒ По прогнозам, к 2030 году традиционное использование палладия может сократиться на 29% из-за перехода на электромобили. Однако развитие новых промышленных приложений, включая водородные технологии, где палладий применяется как катализатор, может компенсировать часть падения спроса на металл и обеспечить до 15% от текущего спроса.
- ⇒ Аналитики UBS ожидают дефицит палладия в 2025 году на уровне 300 тыс. унций, что составляет около 3% от общего спроса. Однако снижение добычи частично компенсируется увеличением предложения металлолома, что может сдерживать значительный рост цен.

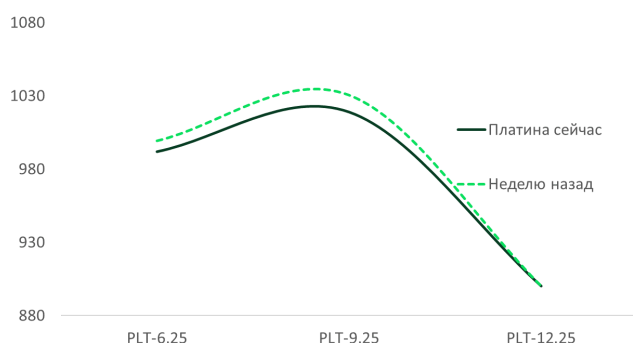
### Предыдущие рекомендации

- 30 апреля \$999 — покупать, тейк-профит \$1100, стоп-лосс \$915; убыток -0,5%, открыто,
- 15 мая \$979,1 — покупать, тейк-профит \$1000, стоп-лосс \$920; прибыль 2,1%, закрыто по тейк-профиту.

## Платина РТМ5. Взгляд на неделю — лонг

Текущая цена \$1084, тейк-профит \$1200, стоп-лосс \$950

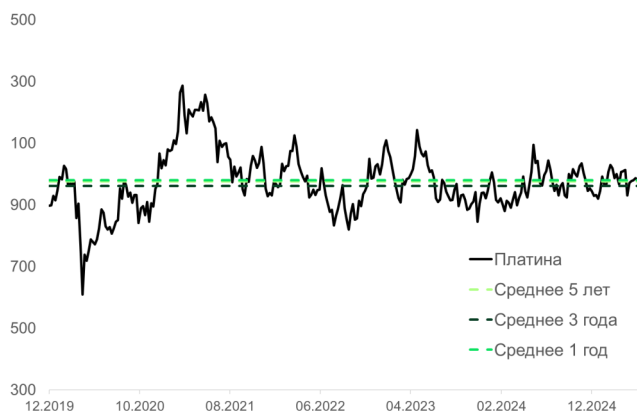
### Рыночные индикаторы



Источник: данные Московской биржи



### Динамика платины за два месяца



Динамика платины за пять лет

### Новости

- ⇒ Платина и палладий исключительно дешевы по сравнению с золотом, и инвесторы это заметили.
- ⇒ Кроме того, на данный момент рынок платины столкнулся с дефицитом в 995 тыс. унций, что на 46% больше, чем ожидалось ранее. Это первый случай с 2019 года, когда общий спрос на платину превысил 8 млн унций, что указывает на устойчивый интерес как со стороны промышленности, так и со стороны инвесторов.
- ⇒ Для автомобилей с бензиновым двигателем требуются металлы платиновой группы для их каталитических нейтрализаторов. Кроме того, для переработки сырой нефти, в результате которой производятся бензин и дистилляты, требуются металлы платиновой группы в качестве катализаторов очистки. Платина и металлы платиновой группы имеют высокую температуру плавления, что делает их критически важными ингредиентами катализаторов. Изменение энергетической политики США может увеличить спрос на платину и другие металлы платиновой группы в ближайшие годы.

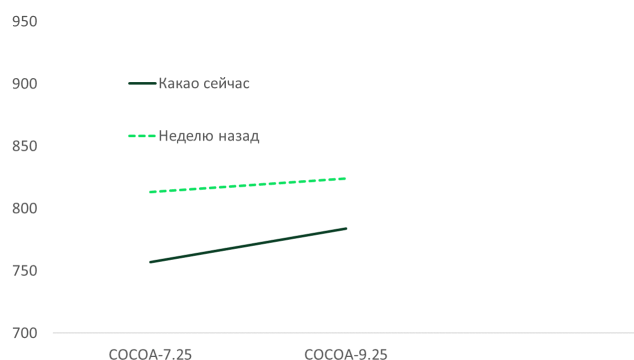
### Предыдущие рекомендации

- 30 апреля \$999 — покупать, тейк-профит \$1100, стоп-лосс \$915; убыток -0,5%,
- 15 мая \$994 — покупать, тейк-профит \$1100, стоп-лосс \$915; прибыль 10,7%, закрыта по тейк-профиту.

## Какао CCN5. Взгляд на неделю — лонг

Текущая цена \$756, тейк-профит \$850, стоп-лосс \$700

### Рыночные индикаторы



Источник: данные Московской биржи



Динамика какао за два месяца



Динамика какао за пять лет

### Новости

- ⇒ Цены на какао вернулись к росту. Высокие температуры, старение деревьев и болезни привели к сокращению поставок какао и росту цен.
- ⇒ Цены на какао выросли почти на 300% в прошлом году, что сделало шоколадные батончики, пасхальные яйца и какао-порошок намного дороже в этом году, чем в прошлом.
- ⇒ Скачок цен на какао можно объяснить несколькими факторами. Главным из них является экстремальная погода, которая ударила по производителям какао в Западной Африке, откуда большая часть мира импортирует какао.
- ⇒ Скудный урожай какао в прошлом году привел к рекордному дефициту поставок, поскольку плохая погода и болезни уничтожили урожай в Гане и Кот-д'Ивуаре, где выращивается две трети мировых какао-бобов.
- ⇒ В Гане, одном из ведущих мировых производителей какао, вирус поразил 81% плантаций в регионе Западный Север, что привело к резкому снижению урожайности. Дополнительным фактором стали активные контрабандные поставки какао в соседние страны, из-за которых правительство вынуждено было поднять фиксированную цену на какао на 58,26% до \$2188 за тонну.
- ⇒ Неопределенность сказывается и на производителях шоколада. Швейцарский производитель Barry Callebaut 11 апреля снизил свои годовые прогнозы продаж из-за того, что он назвал «беспрецедентной волатильностью» цен на какао, в результате чего акции упали почти на 20% (самое большое однодневное падение в истории).

### Предыдущие рекомендации

- 30 апреля \$772 — покупать, тейк-профит \$800, стоп-лосс \$700; прибыль 3,6%, закрыто по тейк-профиту,
- 15 мая \$815 — покупать, тейк-профит \$850, стоп-лосс \$700; прибыль 4,3%, закрыто по тейк-профиту.



## КОНТАКТНАЯ ИНФОРМАЦИЯ

### Юридический адрес

123112, г. Москва,  
1-й Красногвардейский проезд,  
д. 15, офис 18.02  
м. Деловой центр или Москва Сити  
Тел.: +7 (495) 783-91-73  
Email: [info@cifra-broker.ru](mailto:info@cifra-broker.ru)

### Фактический адрес

123112, г. Москва,  
1-й Красногвардейский проезд,  
д. 15, 18 этаж,  
(Башня «Меркурий Тауэр»,  
ММДЦ «Москва-Сити»)

### Поддержка клиентов

Тел.: +7 (495) 783-91-73,  
8-800-100-40-82  
E-mail: [shop@cifra-broker.ru](mailto:shop@cifra-broker.ru)

### Для корпоративных клиентов

Тел.: +7 (495) 783-91-73 доб. 90999  
E-mail: [corp.clients@cifra-broker.ru](mailto:corp.clients@cifra-broker.ru)

**Ограничение ответственности:** ООО «Цифра брокер» (ОГРН 1107746963785, 123112, Москва, 1-й Красногвардейский проезд, дом 15, офис 18.02). Лицензия №045-13561-100000 на осуществление брокерской деятельности, срок действия лицензии не ограничен. Сайт: <https://cifra-broker.ru/> Телефон: +7 (495) 783 91 73. Не является индивидуальной инвестиционной рекомендацией. Упомянутые финансовые инструменты или операции могут не соответствовать вашему инвестиционному профилю и инвестиционным целям (ожиданиям). В приведенной информации не принимаются во внимание ваши личные инвестиционные цели, финансовые условия или нужды. Определение соответствия финансового инструмента либо операции инвестиционным целям, инвестиционному горизонту и уровню допустимого риска является вашей задачей. ООО «Цифра брокер» не несет ответственности за возможные убытки инвестора в случае совершения операций либо инвестирования в финансовые инструменты и не рекомендует использовать данный материал в качестве единственного источника информации для принятия инвестиционного решения. Владение ценными бумагами и прочими финансовыми инструментами всегда сопряжено с рисками: стоимость ценных бумаг и прочих финансовых инструментов может как расти, так и падать.